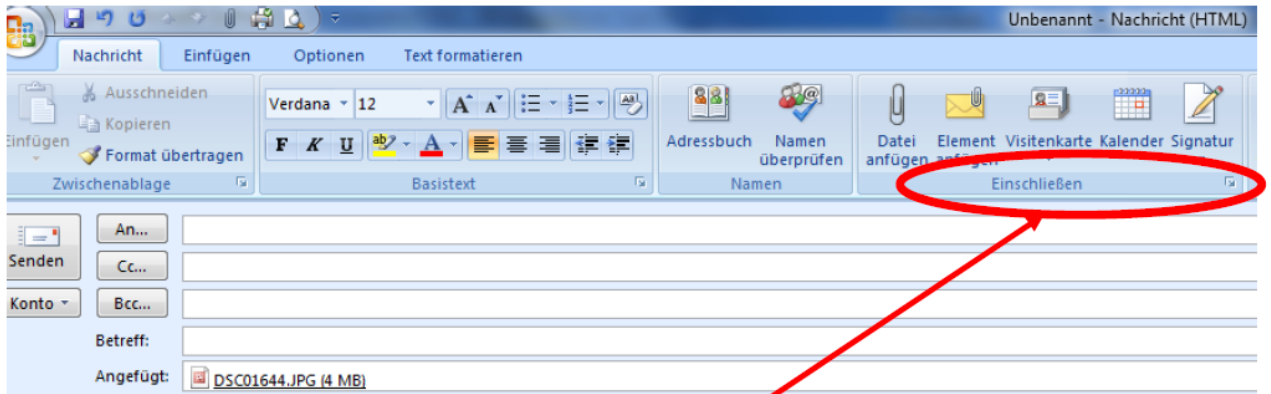
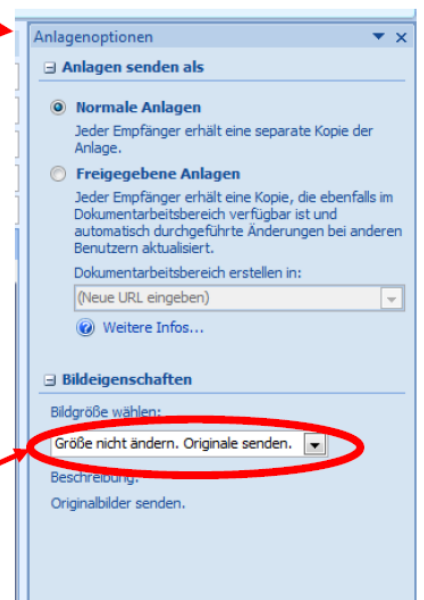


Merkblatt 08

Bildgrösse im Mail-Anhang bestimmen (Beispiel Outlook 2007)

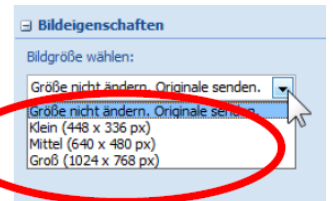


- 1.)
Bild einfügen
- 2.)
Auf „Einschliessen“ klicken
- 3.)
Menü „Anlageoptionen“ erscheint



- 4.)
„Bildgrösse wählen“ anklicken

**5.)
Gewünschte Bildgrösse wählen**



www.computeria-olten.ch/merkblaetter_1.htm

PAe